

MONITORAGGIO PROVE DI INGRESSO A.S. 2009/10

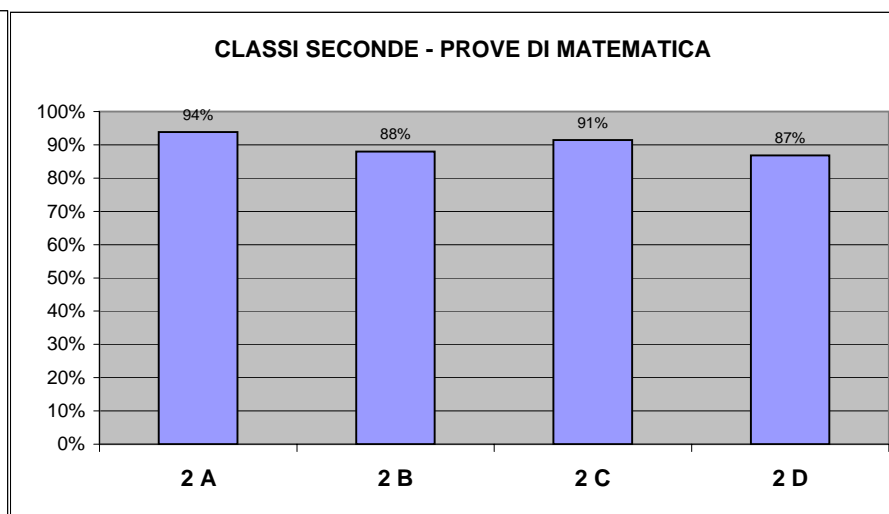



DIREZIONE DIDATTICA STATALE
3° CIRCOLO " E.BONTEMPI"
Via Bizet 3 – 20096 – Pioltello (MI)
Tel. 02 92104445 FAX 02 92102543
E-mail: pioltello3@hotmail.com

MONITORAGGIO PROVE DI INGRESSO A.S. 2009/10

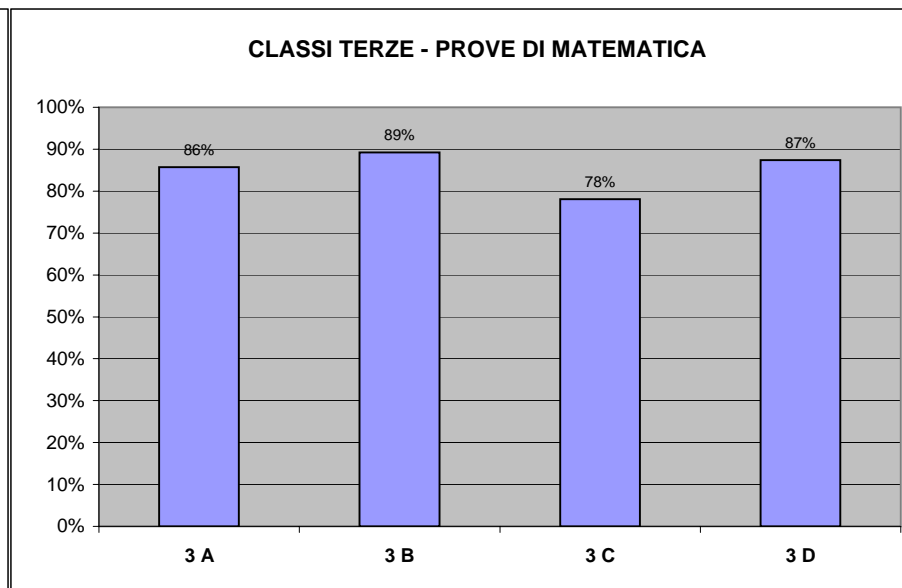
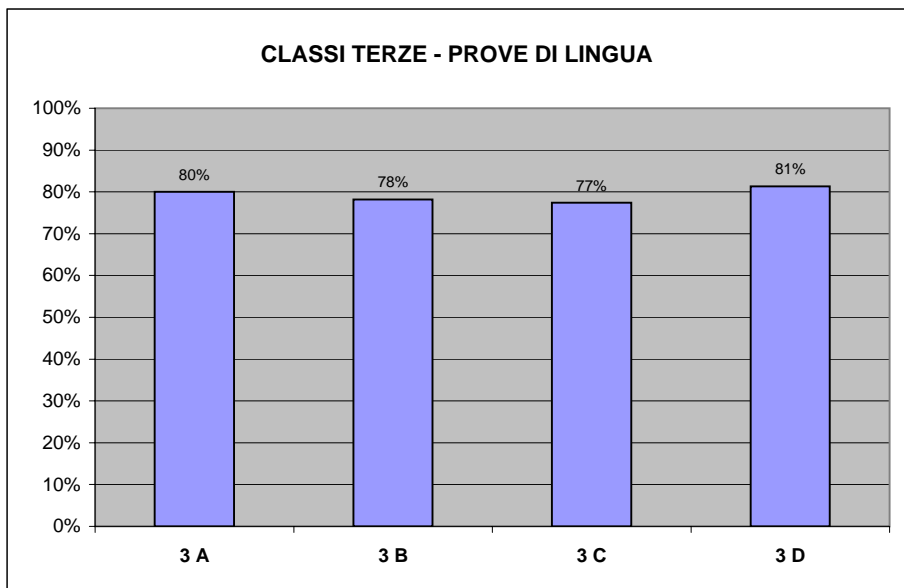
INTERCLASSE SECONDE

Prove di lingua	N° alunni	Item per Alunno	Item Totali	Item Positivi	Percentuale
2 A	14	55	770	721	94%
2 B	15	55	825	708	86%
2 C	13	55	715	641	90%
2 D	16	55	880	805	91%
Prove di Matematica					
2 A	15	158	2370	2223	94%
2 B	15	158	2370	2084	88%
2 C	13	158	2054	1879	91%
2 D	14	158	2212	1921	87%



INTERCLASSE TERZE

	GENERALE				
Prove di lingua	N° alunni	Item per Alunno	Item Totali	Item Positivi	Percentuale
3 A	*	25	375	300	80%
3 B	*	25	390	305	78%
3 C	*	26	390	302	77%
3 D	*	24	374	304	81%
	GENERALE				
Prove di Matematica					
3 A	15	67	1139	976	86%
3 B	15	129	2193	1956	89%
3 C	13	67	871	680	78%
3 D	14	67	1005	878	87%



COMPRESIONE					
Prove di lingua	N° alunni	Item per Alunno	Item Totali	Item Positivi	Percentuale
3 A	15	6	90	73	81%
3 B	16	6	96	76	79%
3 C	15	7	105	84	80%
3 D	16	5	80	64	80%

PRODUZIONE					
Prove di lingua	N° alunni	Item per Alunno	Item Totali	Item Positivi	Percentuale
3 A	15	9	135	113	84%
3 B	16	9	144	114	79%
3 C	15	9	135	107	79%
3 D	16	9	144	121	84%

RIFLESSIONE SULLA LINGUA					
Prove di lingua	N° alunni	Item per Alunno	Item Totali	Item Positivi	Percentuale
3 A	15	10	150	114	76%
3 B	15	10	150	115	77%
3 C	15	10	150	111	74%
3 D	15	10	150	119	79%

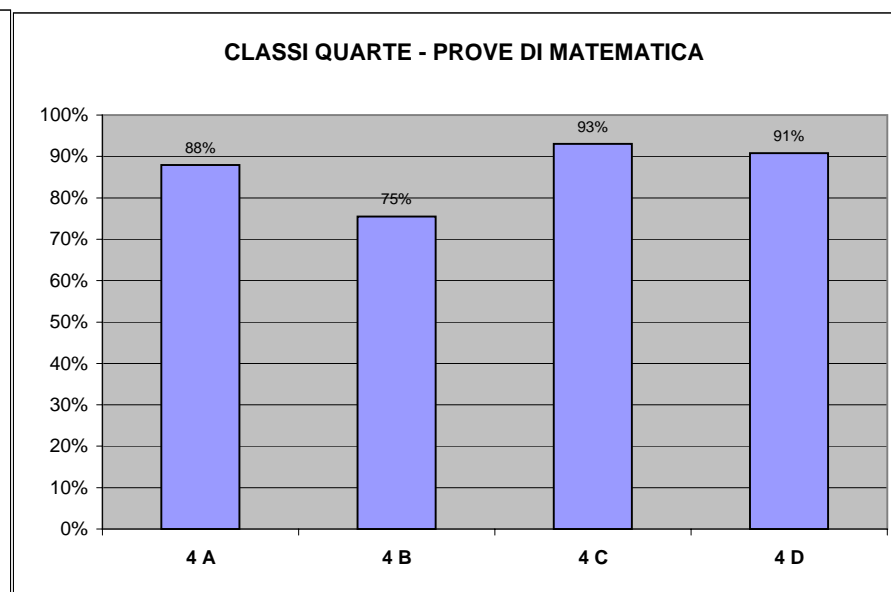
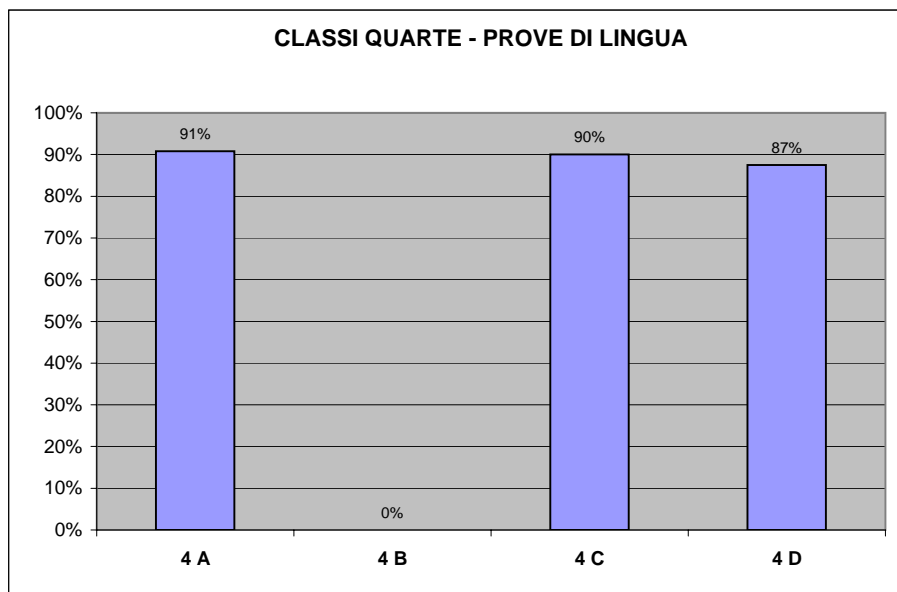
NUMERI					
Prove di Matematica	N° alunni	Item per Alunno	Item Totali	Item Positivi	Percentuale
3 A	17	41	697	641	92%
3 B	17	41	697	690	99%
3 C	13	41	533	486	91%
3 D	15	41	615	591	96%

TABELLINE					
Prove di Matematica	N° alunni	Item per Alunno	Item Totali	Item Positivi	Percentuale
3 A	17	10	170	142	84%
3 B	17	72	1224	1072	88%
3 C	13	10	130	105	81%
3 D	15	10	150	125	83%

OPERAZIONI					
Prove di Matematica	N° alunni	Item per Alunno	Item Totali	Item Positivi	Percentuale
3 A	17	16	272	193	71%
3 B	17	16	272	194	71%
3 C	13	16	208	89	43%
3 D	15	16	240	162	68%

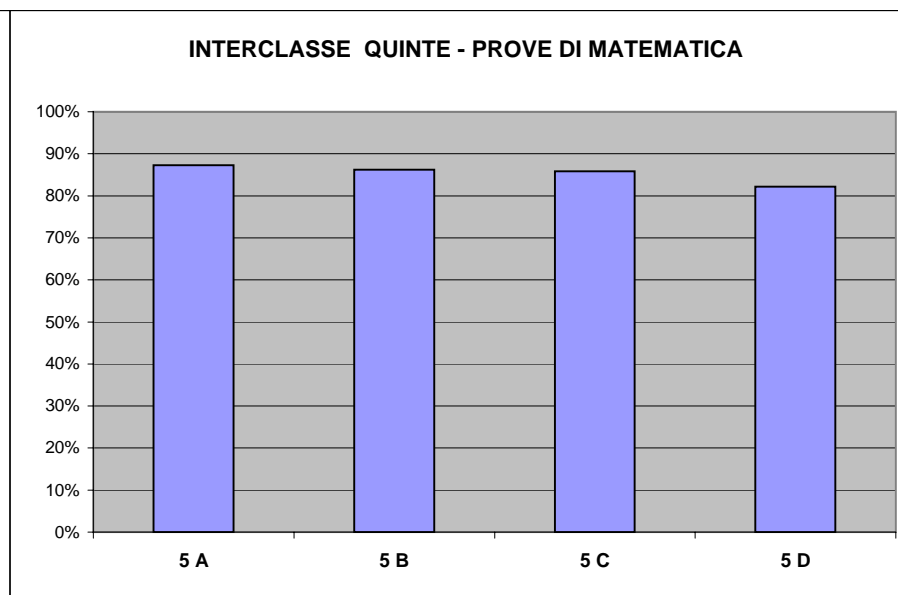
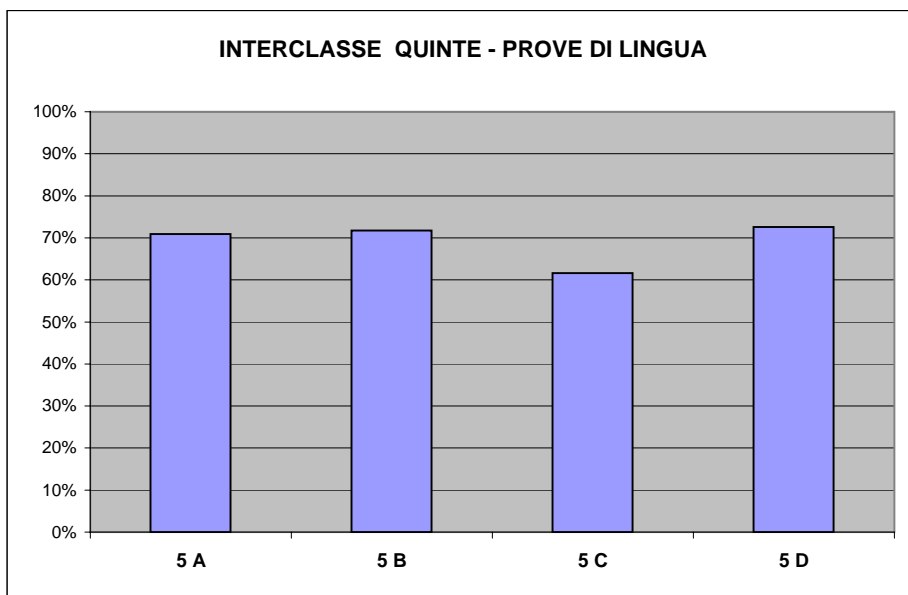
INTERCLASSE QUARTE

Prove di lingua	N° alunni	Item per Alunno	Item Totali	Item Positivi	Percentuale
4 A	17	57	969	880	91%
4 B			0		#DIV/0!
4 C	19	57	1083	975	90%
4 D	15	57	855	748	87%
Prove di Matematica					
4 A	14	65	910	800	88%
4 B	16	65	1040	785	75%
4 C	18	65	1170	1089	93%
4 D	14	65	910	826	91%



INTERCLASSE QUINTE

GENERALE					
	N° alunni	Item per Alunno	Item Totali	Item Positivi	Percentuale
Prove di lingua					
5 A	21	62	1302	923	71%
5 B	19	62	1178	845	72%
5 C	0	62	1674	1032	62%
5 D	20	62	1240	900	73%
Prove di Matematica					
5 A	19	8	880	768	87%
5 B	15	52	1040	897	86%
5 C	13	52	1404	1205	86%
5 D	14	52	1040	855	82%



COMPRESIONE					
Prove di lingua	N° alunni	Item per Alunno	Item Totali	Item Positivi	Percentuale
5 A	21	11	231	165	71%
5 B	19	11	209	184	88%
5 C	27	11	297	240	81%
5 D	20	11	220	179	81%

PRODUZIONE					
5 A	21	11	231	189	82%
5 B	19	11	209	171	82%
5 C	27	11	297	232	78%
5 D	20	11	220	164	75%

RIFLESSIONE SULLA LINGUA					
5 A	21	40	840	569	68%
5 B	19	40	760	490	64%
5 C	27	40	1080	560	52%
5 D	20	40	800	557	70%

CALCOLO					
5 A	20	8	160	151	94%
5 B	20	16	320	236	74%
5 C	27	16	432	320	74%
5 D	20	16	320	226	71%

MISURA					
5 A	20	24	480	410	85%
5 B	20	24	480	437	91%
5 C	27	24	648	580	90%
5 D	20	24	480	434	90%

LOGICA					
5 A	20	12	240	207	86%
5 B	20	12	240	224	93%
5 C	27	12	324	305	94%
5 D	20	12	240	195	81%